



## 10 ton Wire Rope Electric Hoist 24 mts. 4 ways VFD 2 Speed M4/H3

### Características Esenciales

- Equipo de Doble Velocidad, Alturas de Izaje de hasta 50 m Flexible (Según requerimiento).
- Sistema de Frenado Automático, Botonera tipo Hombre Muerto con Parada de Emergencia y Encendido.
- Limitador superior e inferior. Contactores Schneider o EATON.
- Opcionales: Variador de Frecuencia con freno Dinámico, limitadores del carro y Control Remoto.
- 3 Años de Garantía, Servicio y Atención al Cliente en Mexico

### Polipasto/Tecla con Cable de Acero de Doble Velocidad Trifásico

Prowinch proporciona polipastos de cable de acero diseñados y elaborados para ofrecer confiabilidad y seguridad durante el izaje y descenso de materiales y a su vez conseguir la mejor relación precio, calidad y rendimiento, con el respaldo de 3 Años de garantía. Los componentes clave de los equipos son probados y mejorados constantemente por medio de nuestros procesos de diseño internos, basados en la mejora continua, bajo certificación ISO9001:2015.

### Seguridad

Sistema de Frenado Electromagnético de Accionamiento Automático. Botonera tipo hombre muerto con botón de Encendido y Parada de Emergencia, con presión en botones durable lo que facilita la operación con una sola mano, Control remoto opcional. Gancho de seguridad Giratorio 360°. Cumple con normas internacionales de seguridad.

### Desempeño y Calidad

Clasificación de servicio M4 (ISO) 1Am (FEM). Limitadores de recorrido superior e inferior, Limitadores de movimiento del carro opcionales. Estructura segura y confiable que incorpora Disipadores de Temperatura y grado de protección del equipamiento Eléctrico IP55 y grado de aislamiento eléctrico F.

### Componentes

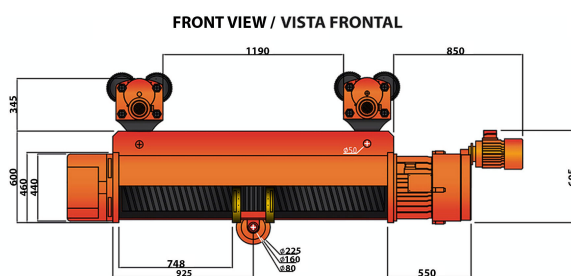
Ensamblado con componentes de alta calidad que garantizan un funcionamiento óptimo del equipo. Motor tipo jaula de ardilla y Freno dinámico opcional con VDF. Contactores Schneider o EATON.

### Customizable

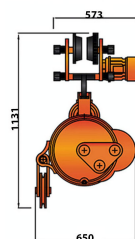
Configuración estándar 380V - 50Hz. Opciones de cambio de Voltaje y Altura de Izaje y Alcance de la botonera disponibles.

## Especificaciones Técnicas

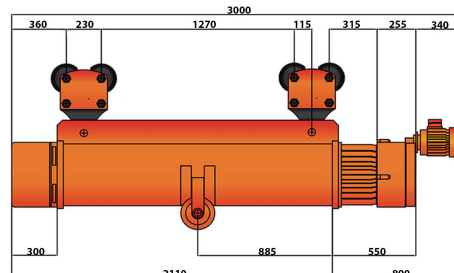
Capacidad de Carga	22000 lb / 10000 kg	Numero de Velocidades	2 Variable Speed
Voltaje	3 Phase 440~480V 60Hz	Rango de ancho de la Viga	138~180 mm [ 5.4~7.1 in ]
Garantía	3 Year		



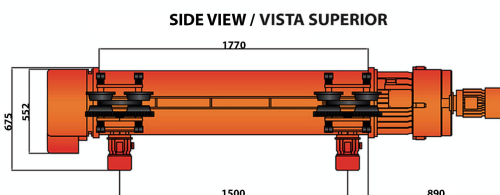
LATERAL VIEW / VISTA LATERAL



BACK VIEW / VISTA TRASERA



Dimensions in mm / Dimensiones en mm  
Tolerancia ± 2mm



Service/Servicio	Load/Carga	Time/Tiempo	Maintenance/ Mantenimiento
Normal	< 65%	< 25%	6~12 (months/meses)
Heavy/Pesado	> 65%	> 25%	3~6 (months/meses)
Severe/Severo	 <b>Abnormal Conditions</b> En Condiciones Anormales <b>Environmental, Geographical &amp; Risky</b> Ambientales, Geográficas & Riesgosas	< Duty cycle limit < Límite ciclo de trabajo	1~3 (months/meses)



## Peso & Dimensiones

<b>Peso Total</b>	2480 lbs / 1126 Kg	<b>Paquete 1 Peso Neto</b>	2450 lbs / 1112 Kg
		<b>Paquete 1 Peso Bruto</b>	2480 lbs / 1126 Kg
		<b>Paquete 1 Profundidad</b>	112 in / 285 cm
		<b>Paquete 1 Ancho</b>	29 in / 74 cm

## Detalles del Empaque

